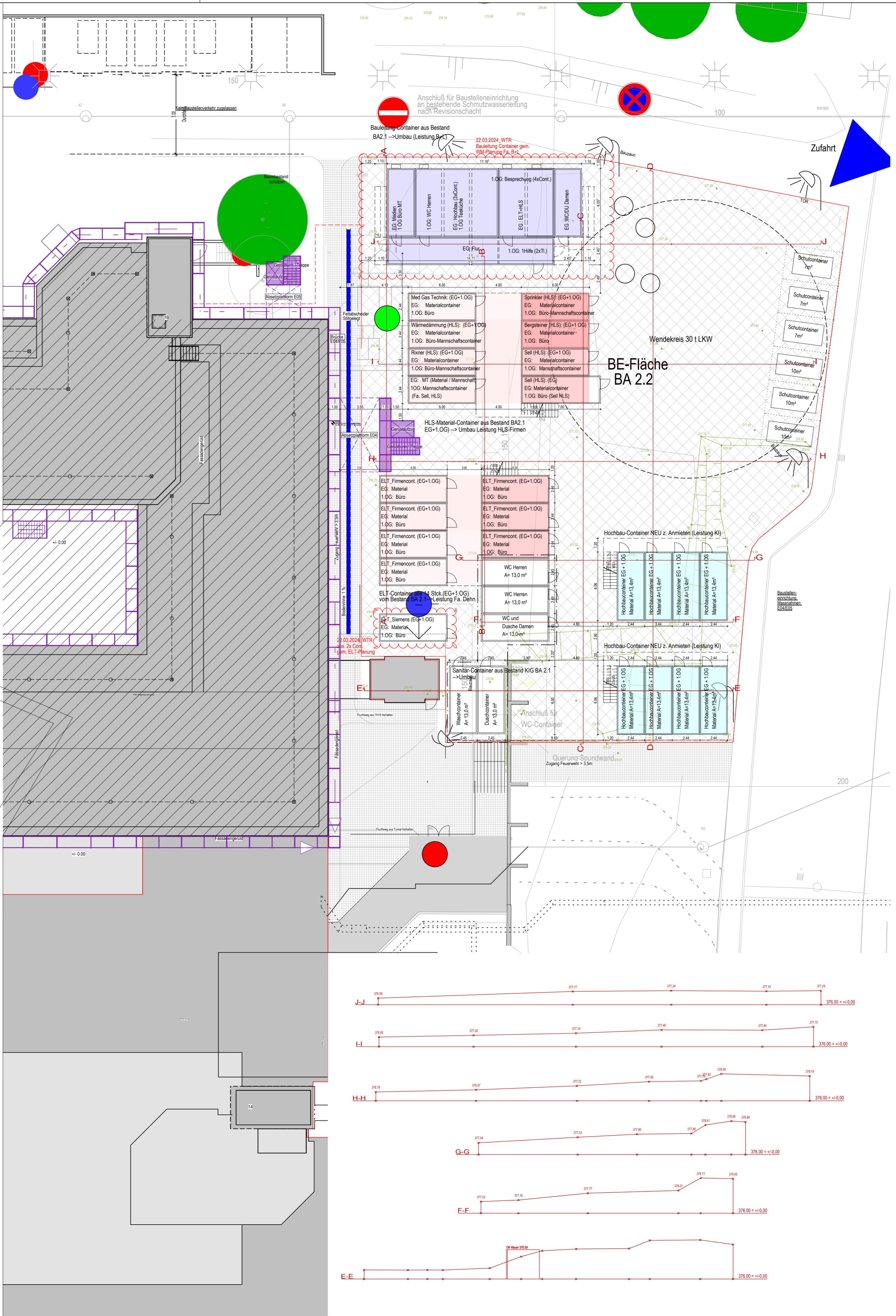
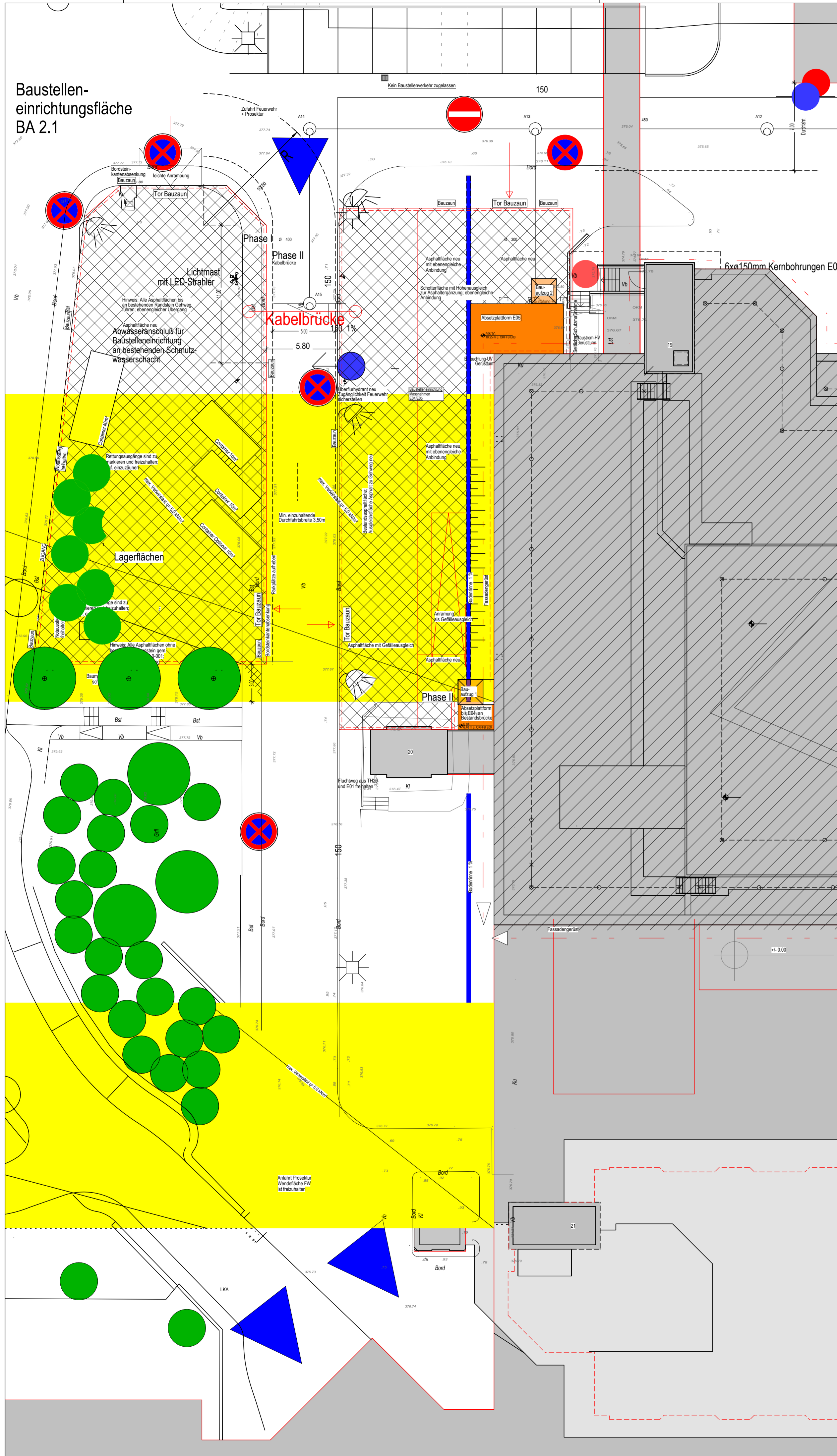


Baustellen-
einrichtungsfläche
BA 2.1



LEGENDE BAUSTELLENEINRICHTUNG

- | | | | |
|--|---|--|--|
| | Maßnahme BA-2
Ebene 04/05 | | Fassadegerüst |
| | Fläche
Baustelleneinrichtung | | Schwarz-/Sanierungsbereich |
| | Bauzaun | | Lagerfläche
Abbruchabfälle |
| | Bodenrinne | | Baustelleneinrichtungsfläche ist gem.
EN 12464-2:2007 min. in der Fläche
mit 50 Lx auszuleuchten |
| | mögliche Standorte Krane /
Baufaufzug | | Außenbeleuchtung Bestand |
| | Aufstellfläche
Container Entsorgung | | Außenbeleuchtung Bestand
umgesetzt Pos. Neu |
| | Unterbaute Flächen
Auflast n.A. Statik | | ELT-Verteiler
Baustrom |
| | Asphaltfläche | | Bauwasser |
| | Zufahrt / Ausfahrt | | Schutzmaßnahmen Fettscheider
Entsorgung muss über Feuerwehr-
anfahrt sichergestellt werden |
| | Feuerwehruzufahrt | | Regenwasser |
| | Anlaufpunkt
Feuerwehr | | Abwasser Mischwasser |
| | Notrufsäule | | Abwasser Schmutzwasser |
| | Hydrant | | Trinkwasser |
| | Staubschutz
Einhausung | | Feuerlöschwasser |
| | Container auf zwei Etagen durch KI
den Firmen zur Verfügung gestellt | | Hydrant Überflur/Unterflur |
| | | | Gartenwasser |
| | | | Gartenventil |


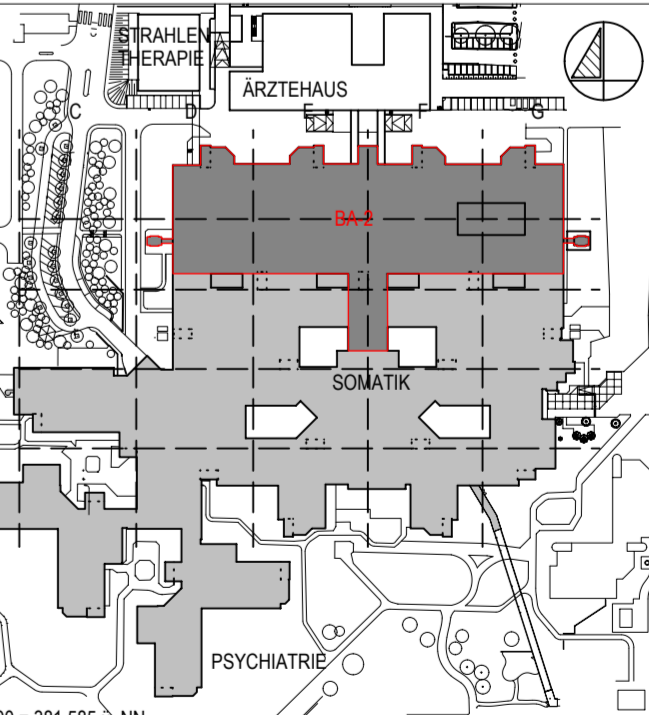
HINWEIS

ALLE ANGABEN ZU UNTERKANTEN VON UNTERZÜGEN SIND ROHHÖHEN AB OK FERTIGFUSSBODEN.
ALLE ANGABEN VON TUR- UND BRÜSTUNGSHÖHEN SIND ROHHÖHEN AB OK FERTIGFUSSBODEN.
DIESER PLAN GILT AUSSCHLIESSLICH IN VERBINDUNG MIT DEN ZUGEHÖRIGEN STATIKPLÄNEN!
ALLE MASSE SIND VOM AUFTRAGNEHMER VOR BEGINN DER ARBEITEN EIGENVERANTWORTLICH
ZU PRÜFEN. MASZABWEICHUNGEN SIND DER OBJEKTOBERWACHUNG UMGEHEND MITZUTEILEN!

N	22.03.2024	MKG	ERHÄRTERUNG ELT-PLANUNG - ZUARBEIT FA B+L
M	14.02.2024	AN	ENTFALL 1x MEDIENCONT. GEM. ELT-PLANER (14.02.24)
L	12.02.2024	AN	NEUANORDNUNG CONTAINER IM BE - GRUNDSTÜCK
K	07.02.2024	AN	UMPLANUNG BAULEITUNG CONTAINER
J	31.01.2024	AN	NEUE HÖHENMESSUNG EINGEFÜGT (29.01.2024) UND NEUE GELÄNDESNICHTE
I	17.01.2024	AN	GERÜST AUS GERÜSTPLANUNG IN PLAN EINGEFÜGT UND VERSCHIEBUNG ELT - HLS CONTAINER
H	11.01.2024	AN	ÄNDERUNGEN GEM. ZUARBEIT FACHPLANER UND FESTLEGUNG BAUHERR
G	12.12.2023	MKG	ANPASSUNG GEMÄß FESTLEGUNGEN PLANER / BAUHERR-TERMIN vom 04.12.2023
F	23.10.2023	MKG	ANPASSUNG GEMÄß VORGABE ELT-PLANER (zus. 2x ELT-Cont. - 1x Mediencont., siehe Wolken)
E	20.10.2023	MKG	ANPASSUNG NACH BESPRECHUNG MIT B+L
INDEX	DATUM	GEZ.	ART DER ÄNDERUNG

BEZUGSPLAN (VERFASSER LIDES GENERALPLANER GMBH): A-A-L2-10-0.2-0-1 F

GENERALSANIERUNG KLINIKUM INGOLSTADT
BA - 2

BAUHERR:		KLINIKUM INGOLSTADT GMBH KRUMENAUERSTRASSE 25 85049 INGOLSTADT TEL.: 0841 / 880 - 0 FAX.: 0841 / 880 - 10 80		 KLINIKUM INGOLSTADT	
ARCHITEKT:		WÖRNER TRAXLER RICHTER PGMBH GOETHEALLEE 23 01309 DRESDEN TEL.: 0351 / 31513-0 FAX.: 0351 / 31513-10		PROJEKTSTEUERER: HITZLER INGENIEUR WEIMARER STRASSE 32 80807 MÜNCHEN TEL.: 0871 / 3302091 - 0	
				TWP: GRAD INGENIEURPLANUNGEN GMBH TASCHENTURMSTRASSE 2 85049 INGOLSTADT	
				HLS: SANPLAN AM TILLYPARK 11 90431 NÜRNBERG	
				ELT: INGENIEURBÜRO PEMA GBR SIEMENSSTRASSE 9 93055 REGENSBURG	
				MT: HOSPITALTECHNIK HOHENZOLLERNSTRASSE 11 47799 KREFELD	
				BAUPHYSIK: IBN BAUPHYSIK THERESIENSTRASSE 28 85049 INGOLSTADT	
				MSR: M+P INGENIEURGESELLSCHAFT HIRSCHGASSE 4 71093 HERRENBERG	
PLANVERFASSER:				GEZ.: MK	
wörner traxler richter planungsgesellschaft mbh GOETHEALLEE 23 01309 DRESDEN TEL.: 0351 / 31513-0 FAX.: 0351 / 31513-10				MASZSTAB: 1 : 200	
				PLOT.NR.: 0021	
				INDEX: N	
				DATUM INDEX: 22.03.2024	
				PROJ.NR.: 72816	
				DATUM ERSTELLUNG: 19.07.2021	
				BLATTGR.: A-A-L_-10-0.1-0-0 N	
PLANBEZEICHNUNG:				PLANART:	
Baustelleneinrichtung				AUSFÜHRUNGSPLANUNG	
FACH:				PLANNUMMER:	
ARCHITEKTUR				A-A-L_-10-0.1-0-0 N	